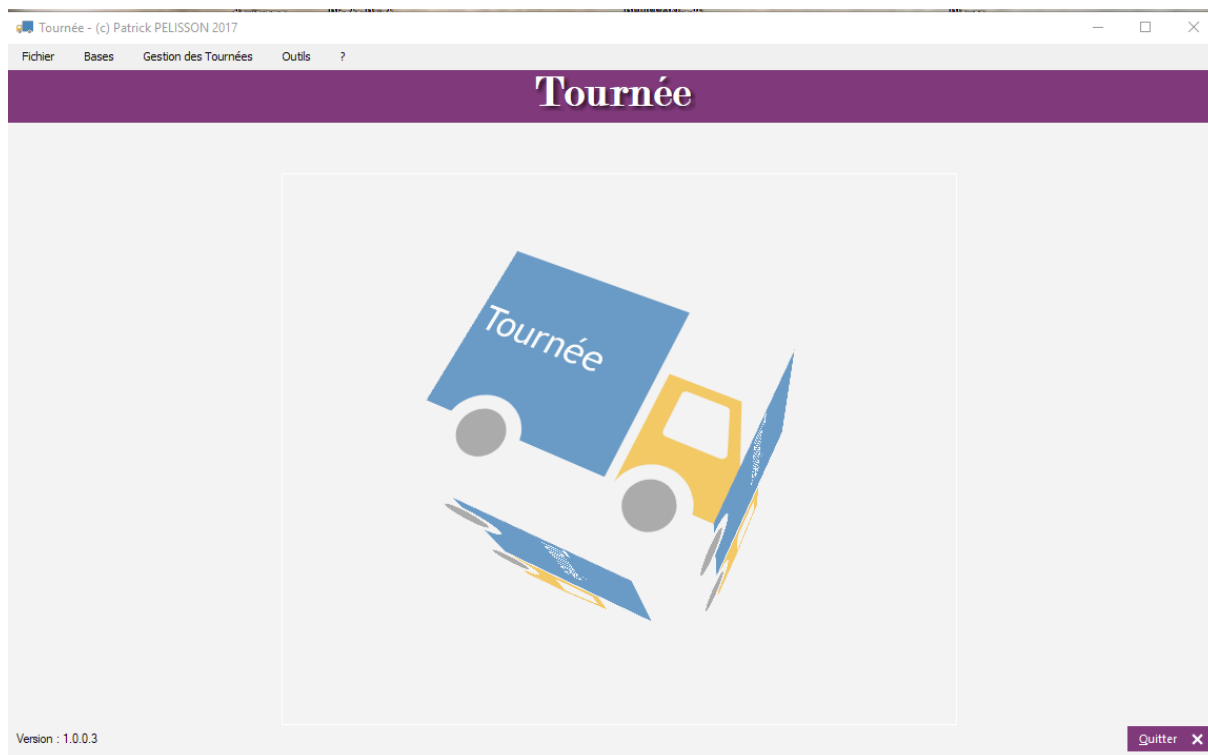


TOURNEE

Logiciel d'organisation des tournées (livraison/montage ou installation)



Notice d'utilisation

©Patrick PELISSON – CQFD Soft 2017

Editeur indépendant de logiciels de gestion

324 Chemin Saint Roch – 84110 SABLET

Tel : 06 87 11 10 09 – Email contact@outilgestion.fr – Site www.outilgestion.fr

SIRET 353 770 266 00024 – APE 5829C

CONTENU

Premier lancement.....	3
Les Menus... ..	3
Fichier.....	3
Bases	3
Gestion des tournées.....	3
Outils.....	3
?	3
Utilisation de Tournée.....	4
Création de la tournée pour un véhicule	4
La table des tournées	5
Les journaux.....	6
OUTILS.....	6
Sauvegarde	6
Restauration.....	6
Ré indexations des fichiers.....	6

PREMIER LANCEMENT...

Lors de ce premier lancement, il vous est demandé de compléter la fiche de votre entreprise. Un fois cela effectué, l'écran de saisie de votre licence s'affiche. En mode 'Test', il s'affichera à chaque lancement et l'application sera limitée à 15 jours d'utilisation...

LES MENUS...



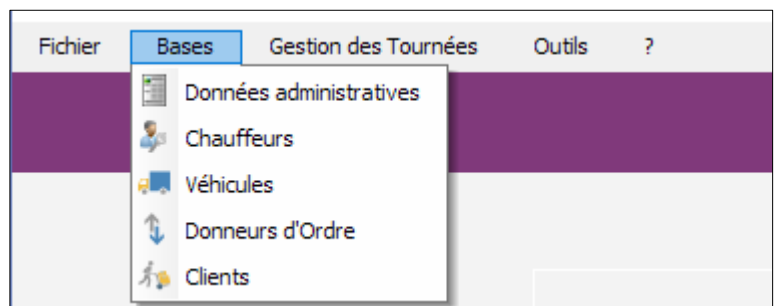
FICHIER

Ce choix (imposé par la norme Windows) offre la possibilité de quitter le logiciel.

BASES

Ce choix déroule les sous menus afin de gérer tous les fichiers nécessaires au fonctionnement de l'application. Le fichier 'Clients' est également autoalimenté lors de la saisie des tournées.

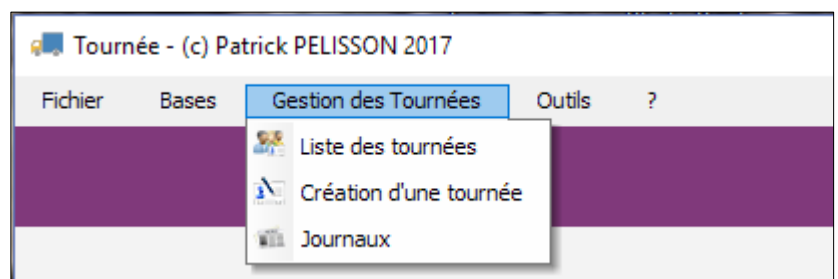
La saisie des véhicules offre la possibilité d'enregistrer une adresse qui est celle retenue comme point de départ de la tournée. Par défaut, c'est l'adresse de l'entreprise...



GESTION DES TOURNEES

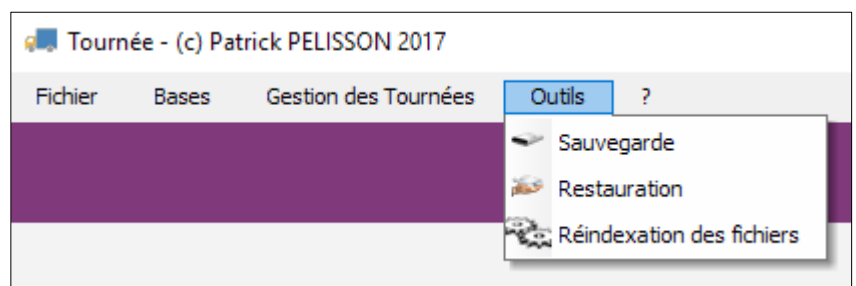
C'est à partir de ce menu que fonctionne l'application au quotidien.

Les différentes fenêtres de ce menu seront détaillées dans la suite de ce document.



OUTILS

Ce choix regroupe les utilitaires inclus dans l'application...



?

Ouvre la fenêtre A Propos.

UTILISATION DE TOURNEE...

Avant de créer et gérer les tournées, il est nécessaire de compléter au mieux les différentes bases de données décrites au menu 'Bases'.

CREATION DE LA TOURNEE POUR UN VEHICULE

Ajoute l'équipier
Supprime l'équipier

Ajoute la saisie de la tâche à la liste

La création d'une tournée se découpe en trois parties :

1 - **La zone en couleur du haut de page est unique par tournée.** Elle comporte la date, le chauffeur, le véhicule (identifié via son immatriculation) et l'équipe. Le choix du chauffeur détermine le véhicule et l'adresse initiale (modifiable si besoin) qui servira de point de départ pour le calcul de kilométrage. Cette zone ne sera plus modifiable dès l'enregistrement de la première tâche...

2 – **La saisie de la tâche** qui comprend les éléments utiles à la tournée tels que le donneur d'ordre, le N° du bon de livraison, éventuellement le prix facturé ou perçu pour cette tâche, le client à livrer et les observations ou détails nécessaires au chauffeur ou monteur pour le bon déroulement de cette livraison. La zone **nom du client** est reliée au fichier pour éviter la double saisie. En saisissant le nom du client, la zone se complète automatiquement avec les données connues dans le fichier des clients... Une fois cette zone 'Tâche' complétée, un clic sur le petit bouton [V] enregistrera cette tâche dans cette tournée, affichera l'itinéraire sur la carte et calculera la distance à parcourir en Kilomètres et replacera le curseur dans la zone 'Donneur d'ordre' pour la tâche suivante de cette même tournée. L'adresse initiale sera modifiée pour calculer le kilométrage pour aller à la tâche suivante...

3 – Ce tableau récapitule toutes les tâches de cette tournée...

Les boutons sous la carte vous permettent : Soit d'**annuler** cette tournée et toutes les saisies seront effacées, soit de **Valider et fermer** soit de **valider et de saisir une nouvelle tournée** soit d'**imprimer** directement la feuille de tournée. **Dans tous les cas, il ne sera plus possible de revenir sur les saisies de cette tournée !!!**

LA TABLE DES TOURNEES

Cette table récapitulative reprend toutes les tournées enregistrées classées par dates décroissantes.

Liste des tournées avec détail de la feuille de route

Liste des tournées					Feuille de route					
Date de la tournée	Immat.	Nom du Conducteur	Total		NOM D.O.	N° BL	Détail Client	Montant	Km	Commentaires
11/12/2011	PP-123-BT	TRACTEUR Jean	850,00 €	2						
12/12/2011	BT-256-AA	JUSTAT Claire	0,00 €	2	GEOTROUVETOUT SA	1232	FEYBESSE 25 Chemin du Patouillet - 84370 - BEDARRIDE - FRANCE Contact : Mr FEYBESSE - 0601020304 Horaires : 8h-19h	521,00 €	26	Prévoir des bâches...
					TESTEUR	8956	LES JARDINS DE PROVENCE 8 Boulevard Liberté - 84160 - CADENET - FRANCE Contact : Mr GRASSOY - 0405060708 Horaires : non communiqués	329,00 €	0	Livraison le matin impérativement

Ouvre la liste des équipiers

Impressions

Détail de la tournée

Nouvelle tournée

Supprimer cette tournée

Inactif

Fermer la page

Imprimer liste Imprimer Feuille de route Nouveau + Supprimer Modifier Fermer X

Sur la partie gauche se trouve la liste des tournées enregistrées. Un clic sur une ligne de cette table ouvre, en partie droite, le détail de cette tournée.

Un clic sur le [+] situé en début de ligne affichera les membres de l'équipe présents pour ces tâches.

LES JOURNAUX

Journaux des tournées

Critères

- Entre deux dates**
Sélection des tournées réalisées entre deux dates
- Par donneurs d'ordre**
Entre dates par donneur d'ordre
- Par client**
Entre dates pour un client nommé
- Par équipier**
Entre dates pour un équipier
- Par Véhicule**
Entre dates pour un véhicule donné

du 01/12/2017
au 13/12/2017

Lancer la recherche...

Imprimer

Quitter

Date de la tournée	N° BL	Donneur d'ordre	Véhicule	Km	CLI	Observations	Montant perçu	Nbre Equipe
11/12/2017	1232	GEOTROUVETOUT SA	PP-123-BT	26	FEYBESSE 25 Chemin du Patouillet 84370 BEDARRIDE Mr FEYBESSE	Prévoir des bâches...	521,00 €	2
11/12/2017	8956	TESTEUR	PP-123-BT	0	LES JARDINS DE PROVENCE 8 Boulevard Liberté 84160 CADENET Mr GRASSOY	Livraison le matin impérativement	329,00 €	2
12/12/2017	4521	TESTEUR	BT-256-AA	26	FEYBESSE 25 Chemin du Patouillet 84370 BEDARRIDE Mr FEYBESSE	TTEST	0,00 €	2
12/12/2017	458	GEOTROUVETOUT SA	BT-256-AA	73	LES JARDINS DE PROVENCE 8 Boulevard Liberté 84160 CADENET Mr GRASSOY	gtre pour test	0,00 €	2
Totaux				125			850,00 €	

Sur la gauche se trouvent les différents critères de sélection. Les sélections sont systématiquement entre deux dates. Selon le critère sélectionné, une autre zone de saisie s'affichera pour recueillir l'information complémentaire à l'exécution de la sélection.

Tous les journaux sont imprimables

OUTILS

SAUVEGARDE

Cet utilitaire vous permet de réaliser très simplement des sauvegardes de vos fichiers. **Doit-on encore rappeler l'utilité de réaliser quotidiennement des sauvegardes de ses données ?** En cas de problème, il me sera toujours possible de vous réinstaller l'application mais JAMAIS vos données si vous n'avez pas réalisé cette précaution de base qu'est la sauvegarde.

RESTAURATION

Principe inverse qui permet de remettre toutes les données sauvegardées dans l'application.

RE INDEXATIONS DES FICHIERS

Cet utilitaire 'soigne' vos fichiers... Le lancer de temps en temps ne peut faire que du bien !